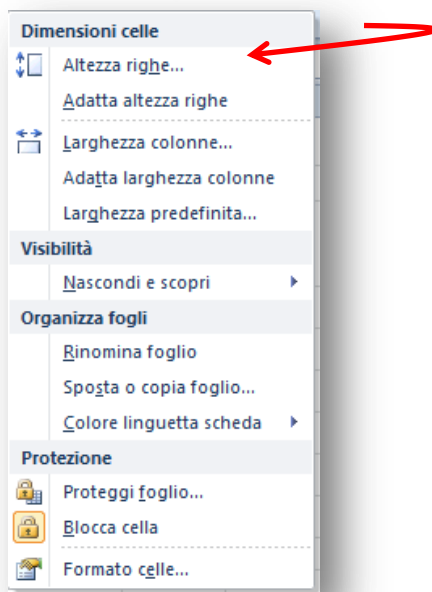
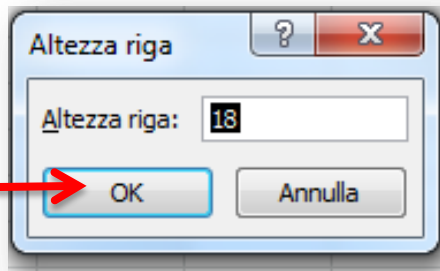


Modificare la dimensione di righe e colonne

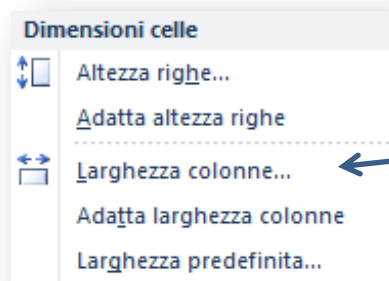


	A	B	C	D	E	F
1	Vendite annuali					
2						
3	Classe merceologica	Trimestri	Trimestri	Trimestri	Trimestri	Totale annuale per gruppo
4	Vendita Hardware	#####	#####	#####	#####	#####
5	Vendita Software	#####	#####	#####	#####	#####
6	Manutenzione Hardware	#####	#####	#####	#####	#####
7	Consulenza Software	#####	#####	#####	#####	#####
8	Totale trimestrale	#####	#####	#####	#####	#####
9	Totale					
10						





Vendite annuali						
Classe merceologica	Trimestre	Trimestre	Trimestre	Trimestre	Totale annuale per gruppo	Incidenza percentuale
Vendita Hardware	#####	#####	#####	#####	#####	25%
Vendita Software	#####	#####	#####	#####	#####	27%
Manutenzione Hardware	#####	#####	#####	#####	#####	24%
Consulenza Software	#####	#####	#####	#####	#####	24%
Totale trimestrale	#####	#####	#####	#####	#####	100%
Totale						200%





Larghezza colonne ? X

Larghezza colonne: 30,43

OK Annulla



Microsoft Excel - vendite annuali

Strumenti tabella: Progettazione

Vendite annuali						
Classe merceologica	Trimestre 1	Trimestre 2	Trimestre 3	Trimestre 4	Totale annuale per gruppo vendita	Incidenza percentuale
Vendita Hardware	€ 107.317,00	€ 106.329,00	€ 102.110,00	€ 115.756,00	€ 431.512,00	25%
Vendita Software	€ 152.814,00	€ 102.336,00	€ 109.199,00	€ 114.349,00	€ 478.698,00	27%
Manutenzione Hardware	€ 102.875,00	€ 104.107,00	€ 105.528,00	€ 112.510,00	€ 425.020,00	24%
Consulenza Software	€ 104.365,00	€ 102.202,00	€ 105.607,00	€ 112.174,00	€ 424.348,00	24%
Totale trimestrale	€ 467.371,00	€ 414.974,00	€ 422.444,00	€ 454.789,00	€ 1.759.578,00	100%
Totale						200%

lunedì 31 dicembre 2012

Media: € 281.532,48 Conteggio: 30 Somma: € 7.038.312,00 100%